

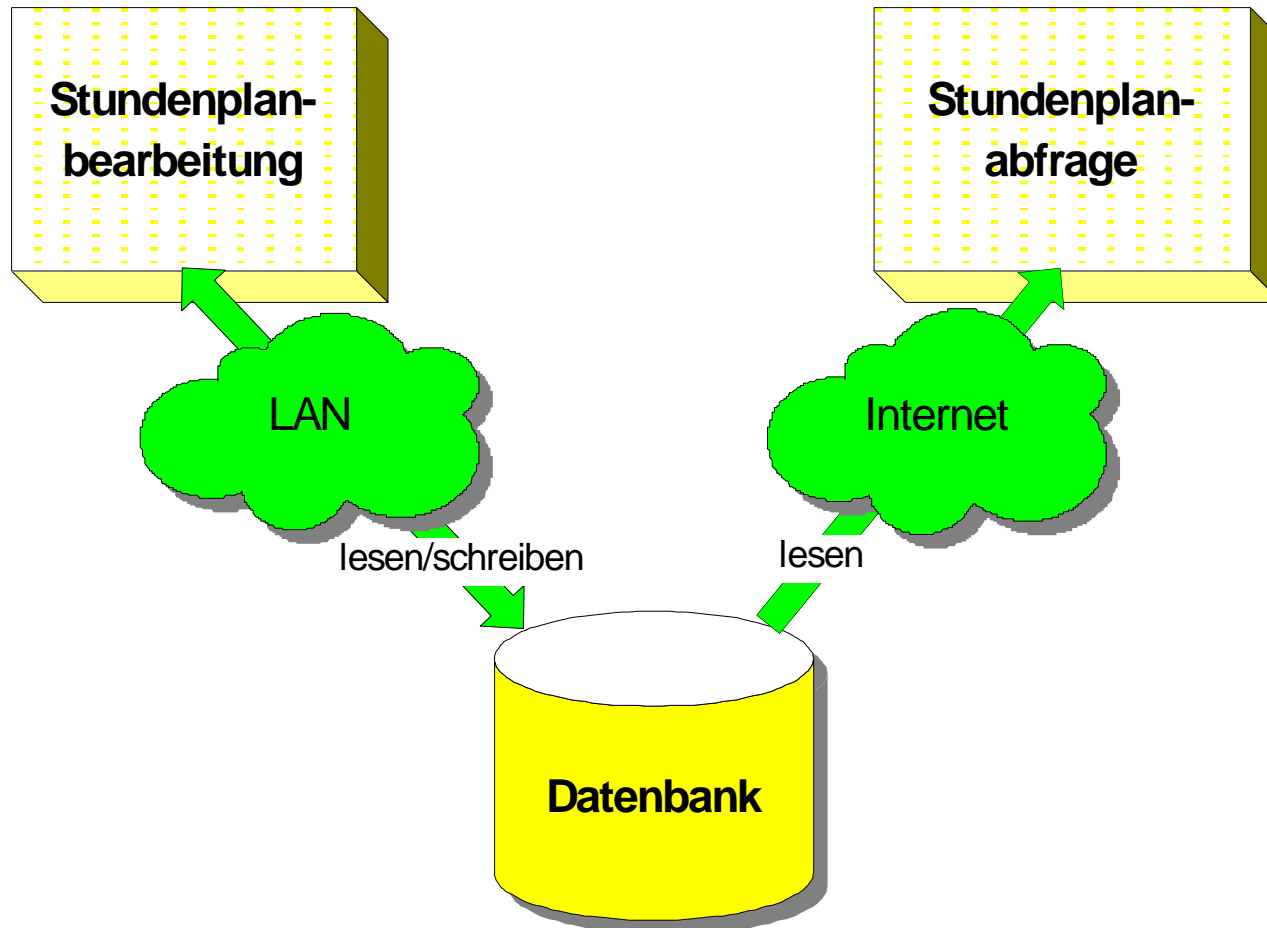
Stundenplan- programm 3.0

Einführung

Inhalt

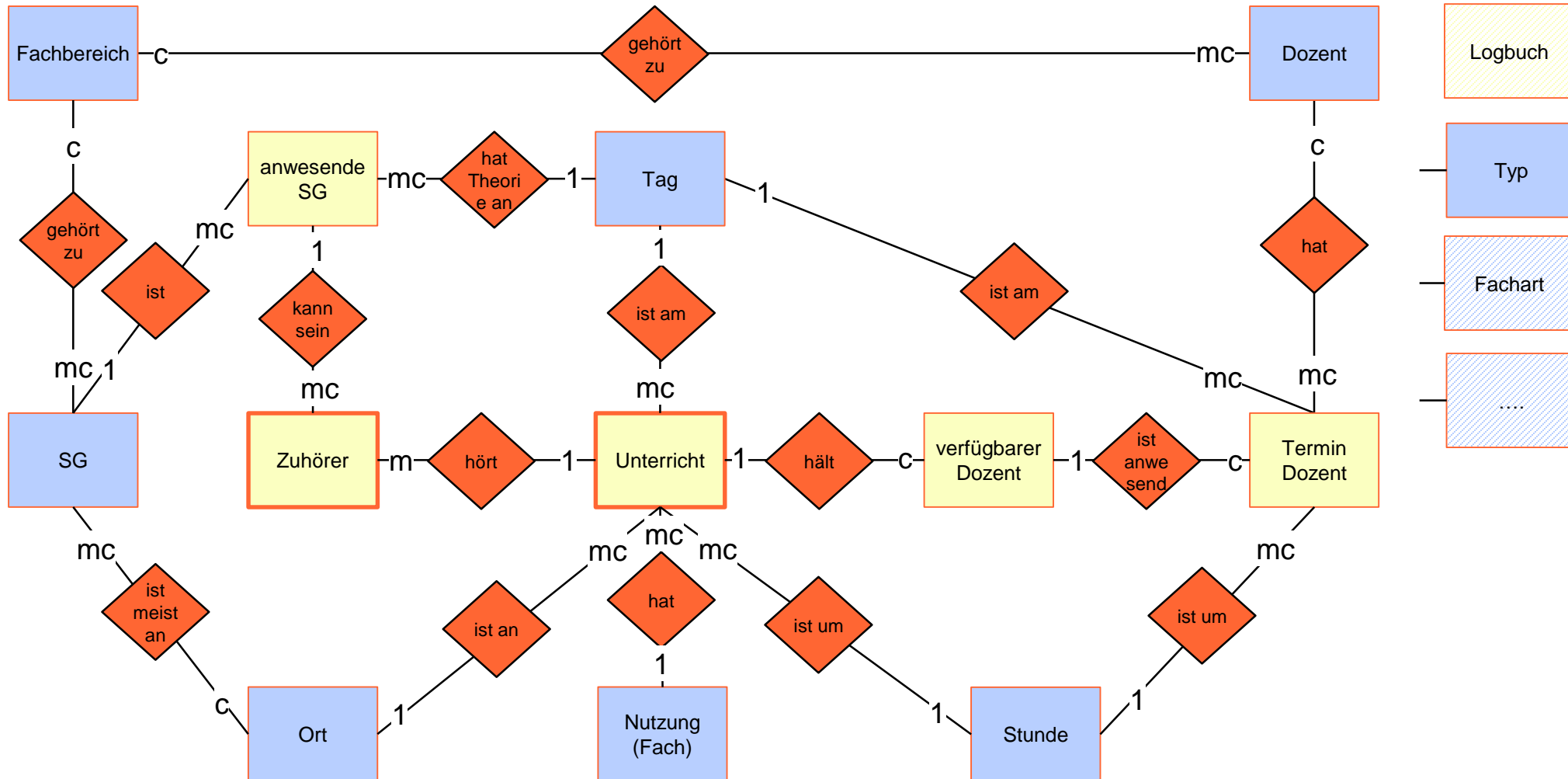
1. Übersicht Stundenplanungsprogramm
2. Hilfe zur Hilfe
3. Stammdaten eingeben
4. Anwesenheit
5. Unterricht planen
6. Unterricht ändern
7. Unterricht ausgeben
8. Auswertungen
9. Programm anpassen
10. Internetzugriff
11. Sonstiges

Aufbau des Gesamtsystems



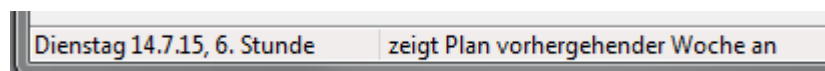
Das Entity-Relationship-Diagramm

- c - kein- oder einmal
- 1 - genau einmal
- m - ein- oder mehrmals
- mc - kein-, ein- oder mehrmals



Hilfe zur Hilfe

- Bedienkonzept ähnlich Excel
- halten Sie die Maus mehrere Sekunden über Objekte → Tooltipp erscheint
- halten Sie die Maus über Objekte → Statusleiste enthält Hilfetext
- klicken Sie auf alles mit linker oder rechter Maustaste → Kontextmenü erscheint
- <F1>-Taste ruft kontextsensitive Hilfe
- Menüpunkt Hilfe|Inhalt... zeigt gesamte Hilfe
- Hilfe auch als PDF verfügbar



Stammdaten eingeben

- Ist Voraussetzung für Unterrichtsplanung!
- **Pflichteingaben**
- Sortierung

- Druck: einfache Liste aller Daten
- Kopie: kann in Excel eingefügt werden
- Tage sind unter Optionen|Neues Jahr anlegen... generierbar
- Stammdaten nicht löscherbar, wenn noch zugehöriger Unterricht existiert
- umbenennen von Primärschlüsseln (z.B. Dozentenabkürzung) nur teilweise möglich (datenbankabhängig)

Anwesenheit

- Anwesenheit SG
 - Tageweise
 - muss gesetzt werden

Anwesenheit SG

SG
14E

Semester
0

vom 23.06.2015

bis 23.12.2015

auch Sonnabend einfügen
 auch Sonntag einfügen

anwesend am (Sonntag überspringen):
01.10.14-02.10.14 1. Semester
17.11.14-23.12.14 1. Semester
05.01.15-21.02.15 1. Semester
04.05.15-25.07.15 2. Semester

E fertig
Druck
Kopie

- Anwesenheit Dozenten
 - Stundenweise
 - Arten: "autom. überschreibbar" oder auch nicht
 - "autom. überschreibbar" auch durch "Optionen|Anwesenheit Dozent"
 - "nicht überschreibbar" im Dozentenplan

Anwesenheit Dozent

Dozent
Gel

alle Stunden der Tage:
vom 23.06.2015

bis 31.12.2015

auch Sonnabend einfügen
 auch Sonntag einfügen

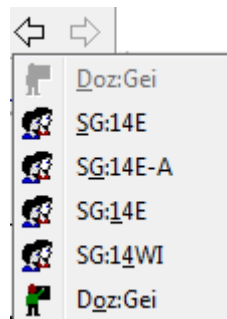
anwesend/teilweise:
01.10.07-02.10.07
04.10.07-04.10.07
15.10.07-15.10.07
17.10.07-19.10.07
26.10.07-26.10.07
01.11.07-02.11.07
05.11.07-09.11.07
12.11.07-13.11.07
16.11.07-16.11.07
19.11.07-20.11.07
22.11.07-22.11.07
26.11.07-30.11.07
03.12.07-07.12.07
10.12.07-10.12.07
12.12.07-12.12.07

E fertig
Druck
Kopie

Unterricht planen

- Navigieren

- zwischen Planarten

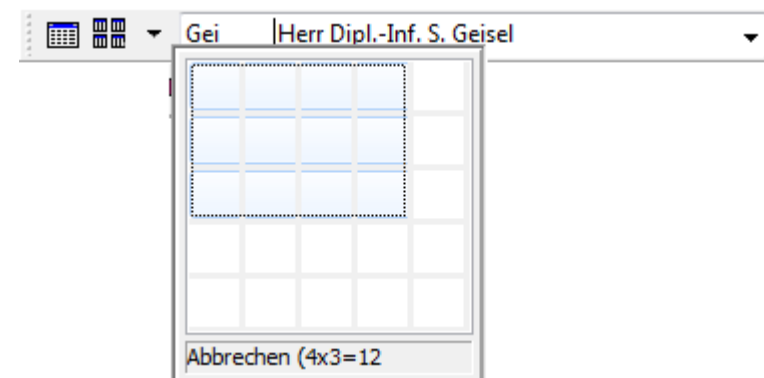
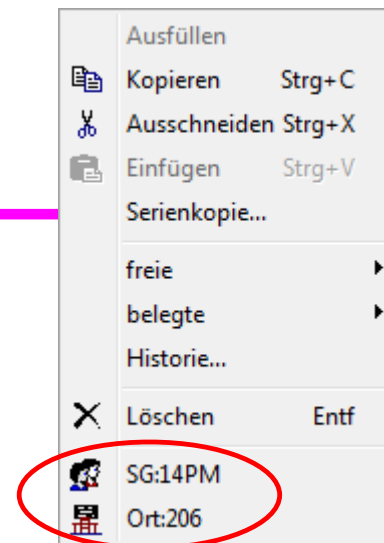


- zwischen Anzeigen

- zwischen Wochen

- » Mausrad, Semester, Datumsanzeige

- » Vorwärts/Rückwärts, Kalender, Heute



Unterricht planen

- Eingabedialog
 - für SG und Orte

Fach	Ort	Dozent	Bemerkung
Digitaltechnik	114	Z114 ET/EL - Labor	Helm Herr P. Helm
Grp. 1	_26,00		
TPHY	304	CAD-Labor	Raabe Herr D. Raabe
Grp. 2	_0,00		

- für Dozenten

Typ

anwesend

abwesend (nicht autom. löschar)

abwesend (autom. löschar)

Bemerkung

BAD 9:00

Unterricht planen

- Serienkopie
 - für aktuellen Termin oder markierte Termine (somit max. eine Woche)

Serienkopieren

Muster

täglich

wöchentlich

monatlich

jährlich

am 15 . Tag jedes 1 . Monats

am dritten Mittwoch jedes 1 . Monats

Dauer

endet am letzten angelegten Tag (31.12.21)

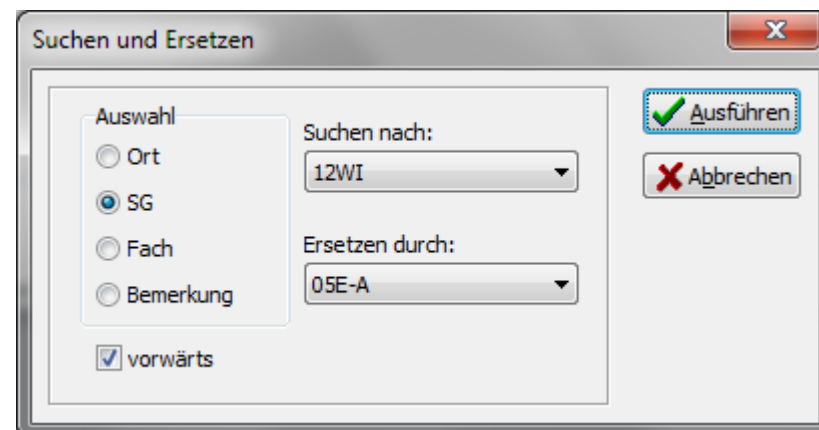
endet nach 6 Kopien (ohne Ausgangsstunden)

endet am Samstag , 15. August 2015

Achtung! Eventuell vorhandene Termine werden ohne Warnung überschrieben!

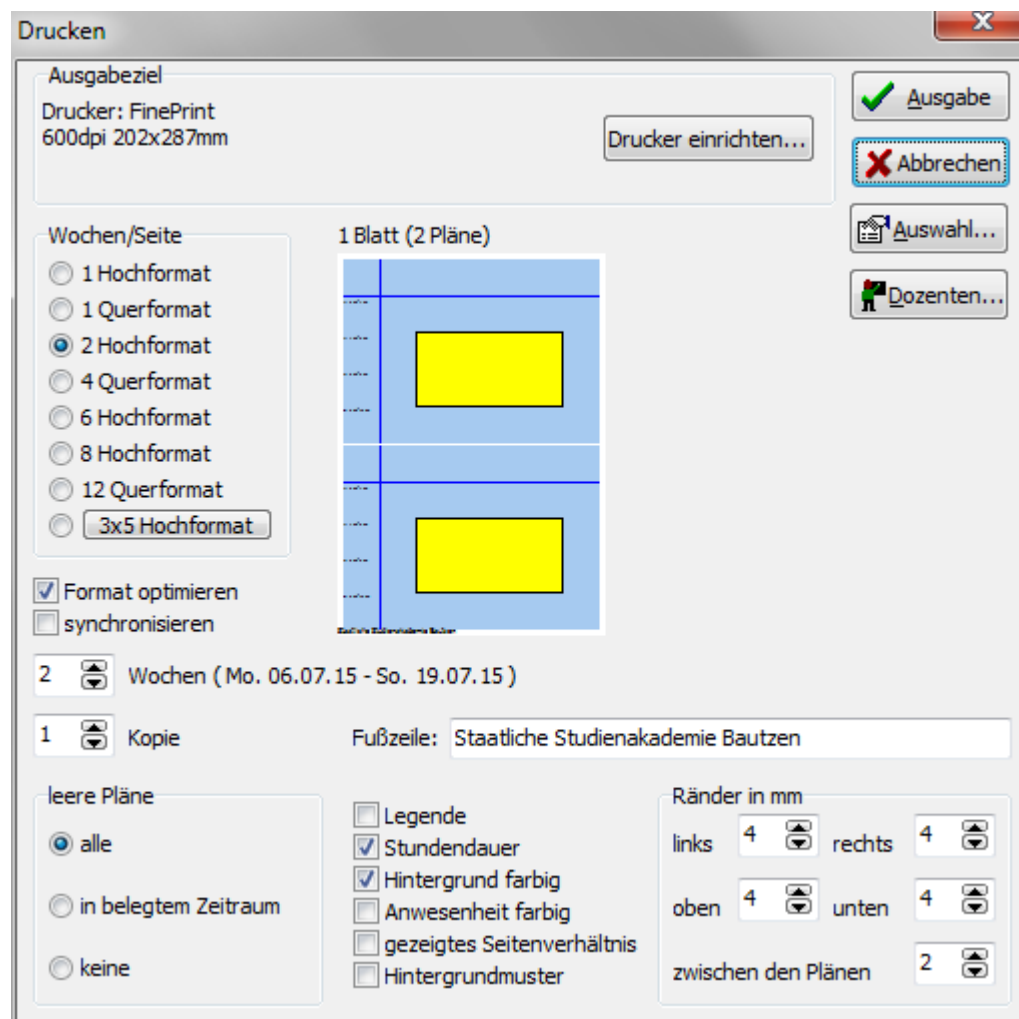
Unterricht ändern

- ändern: Daten werden gelöscht und wieder eingefügt
 - In Historie (Logbuch) entstehen zwei Einträge
 - kann nicht rückgängig gemacht werden
- kopieren und einfügen
- suchen und ersetzen



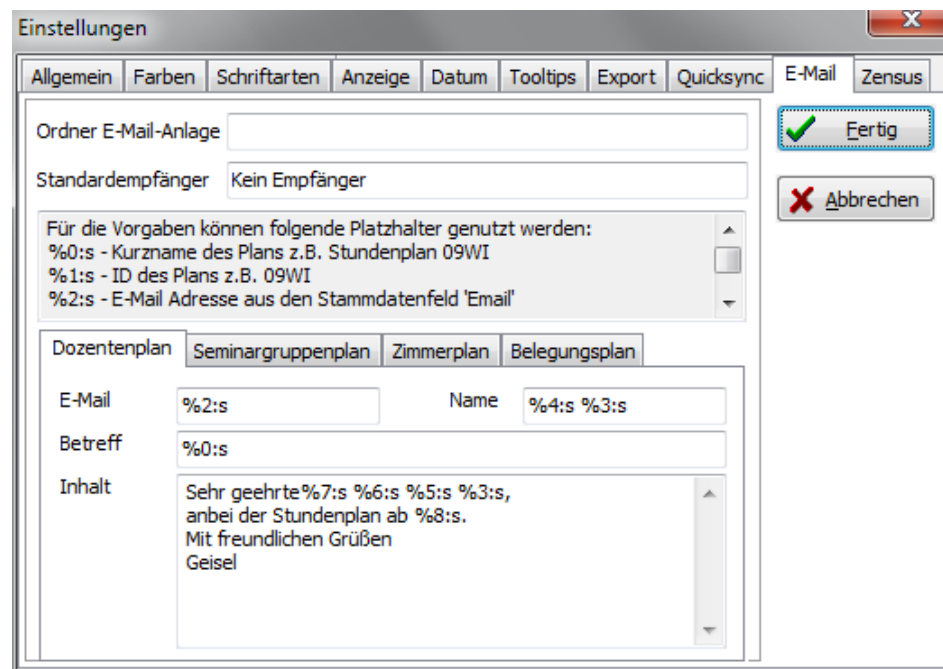
Unterricht ausgeben

- Drucken
 - Auswahl...: mehrere Pläne auf einmal
 - Dozenten...: alle notwendigen Dozentenpläne für aktuelle SG
 - Format optimieren: wenn ein Format mit weniger Wochen/Seite auch geht, wird dieses verwendet
 - » Sinnvoll mit "leere Pläne"



Unterricht ausgeben

- E-Mail
 - Stundenplan wird als PDF-Datei angehängt
 - Vorgabetexte unter Optionen|Einstellungen|E-Mail
- Exportformate
 - WMF, BMP, HTML, JPEG, PDF
 - iCal über Internet oder Summendialoge

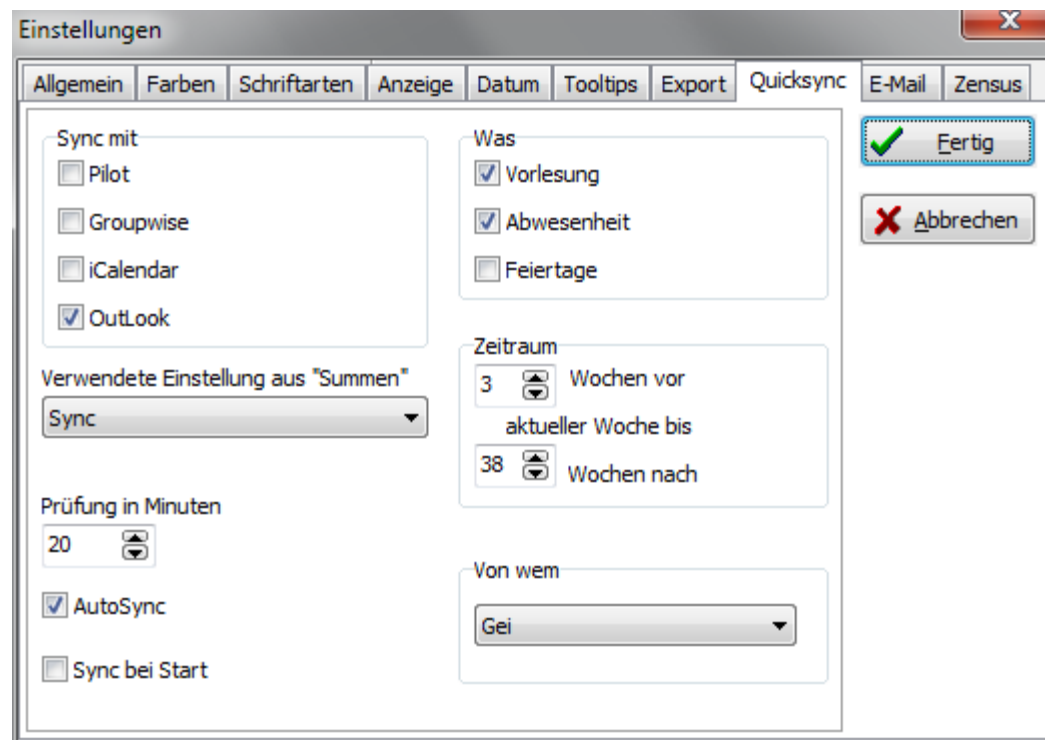


Unterricht ausgeben

- Synchronisieren
 - erfordert eine Einstellung in Summen
 - Kontrolle über Quicksync-Schaltfläche



Letzte Planänderung von 'Gei': 23.06.15 11:07 (ist synchron)
Letzter Quicksync: 23.06.15 11:53
Synchronisieren vom 01.06.15 bis 20.03.16
GroupWise nicht aktiviert
Pilot nicht aktiviert
iCalendar nicht aktiviert
mit Outlook
alle Vorlesungen, alle Abwesenheiten, keine Feiertage
synchronisiert aller 20 Minuten (Strg+S)



Auswertungen

- Markieren



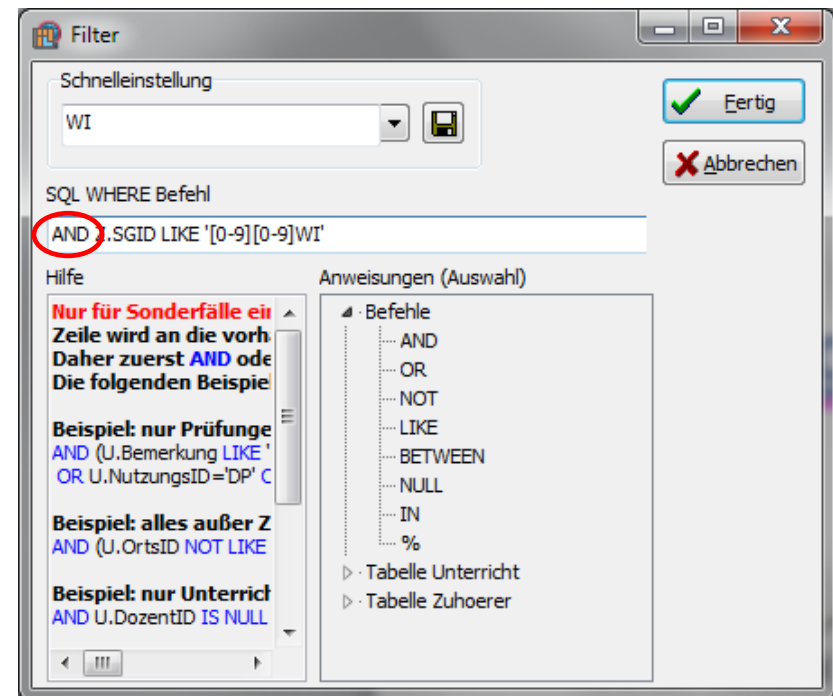
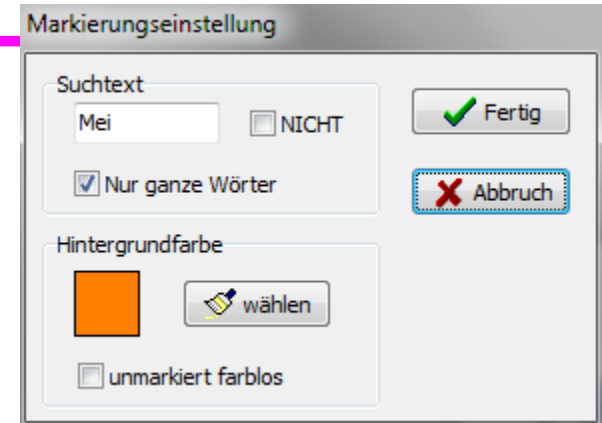
- Filtern

- erfordert SQL-Kenntnisse, höchst flexibel
- Befehl mit **AND** beginnen
- mehrere Filter definierbar

- Farben

- für Dozenten, SG, Orte und Fächer
- in Stammdaten als Zahl kopierbar

Farbe	Info_Letzte
Yellow	
8454143	
Red	Rückgängig
Yellow	Ausschneiden
Cyan	Kopieren
Orange	



Auswertung

- Summen-Dialoge
 - Stunden zusammenfassen ist für Stundennummern
 - Drag&Drop für Planung

Summen3

Mo. 06.07.15 - So. 18.10.15 für 14WI

Auswertung

Vorlesung Feiertage

Zeitraum
 von 01.01.2010
 nächste 15 Wochen
 bis 31.07.2010

Umfang
 alle SG's
 14WI

Vorige Aktuell Nächste

Tag Woche
 Monat Jahr

Drag&Drop sofort Abfragen

Anzeigen
 Stundenummer Stunden zusammenfassen Filtern
 Tag Anfangszeit Endezeit
 Fach Fach (lang) Fachart
 SG SG (lang) Semester
 Ort Ort (lang) Plätze
 Dozent Dozent (lang) Stundensatz Gesamtzahlung

Bemerkung Typ

(11 Zeilen) Gesamt: 99 Stunden 1744,00 €

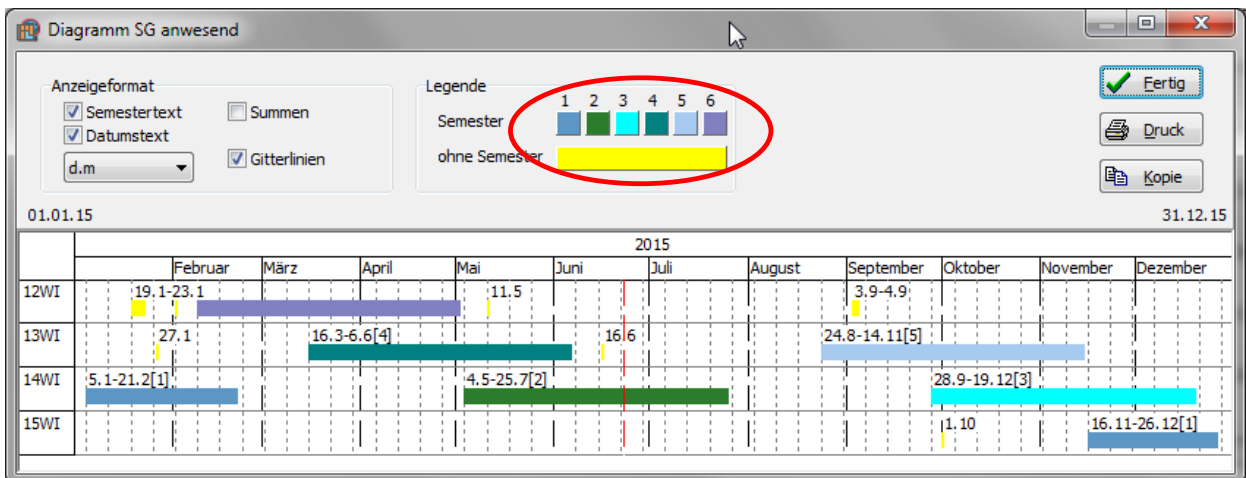
	DB	Datenbanken	Klausur 120min/Gr. 1	2
		Klausur	Klausur	120 Min./Gr. 2
		Klausur	Klausur	Gr. 2/120 Min.
		Klausur	Klausur	Gr. 2/180 Min.
	MDWI	Methoden der Wirtschaftsinformatik	Klausur 120min/Gr. 1	2
	REWE	Rechnungswesen	Klausur 180min/Gr. 1	3
Herr Dipl.-Inf. Geisel	MDWI	Methoden der Wirtschaftsinformatik		8
Herr Dipl.-Inf. Geisel	PraxM	Praxismodul	Info	1
Herr Prof. Dr. Großmann	DB	Datenbanken		60
Frau RA Lange	Recht	Recht		8
Herr Prof. Dr. habil. Völker	REWE	Rechnungswesen		8

Auswertung

- Anwesenheit-Übersicht
 1. Liste
 2. Diagramm
 - Filterbar
 - Farben änderbar

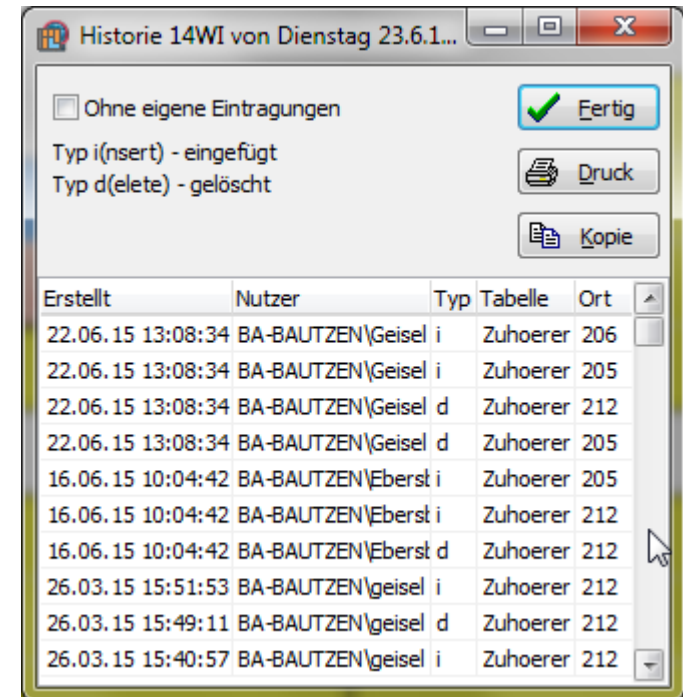
Typ	Zeitbereich	Filter	Buttons
<input checked="" type="radio"/> SG anwesend	<input type="radio"/> Vorige <input checked="" type="radio"/> Aktuell <input type="radio"/> Nächste	01.01.2015 bis 31.12.2015	Liste, Diagramm, Fertig, Druck, MS Project, Kopie
<input type="radio"/> Dozenten anwesend	Tag, Woche, Monat, Jahr	Filter: %WI	
<input type="radio"/> Zimmer belegt			
<input type="radio"/> SG belegt			
<input type="radio"/> Dozenten belegt			

Week	Attendance Data
12WI	19.01.15-23.01.15 02.02.15-02.02.15 09.02.15-02.05.15[6] 11.05.15-11.05.15 03.09.15-04.09.15
13WI	27.01.15-27.01.15 16.03.15-06.06.15[4] 16.06.15-16.06.15 24.08.15-14.11.15[5]
14WI	05.01.15-21.02.15[1] 04.05.15-25.07.15[2] 28.09.15-19.12.15[3]
15WI	01.10.15-01.10.15 16.11.15-26.12.15[1]



Auswertung

- Historie
 - wer hat was geändert
 1. für gesamte Woche
 2. für markierte Termine
 - je Plantyp unterschiedliche Auswahl aus Logbuch



Historie 14WI von Dienstag 23.6.1...

Ohne eigene Eintragungen ✔ Fertig

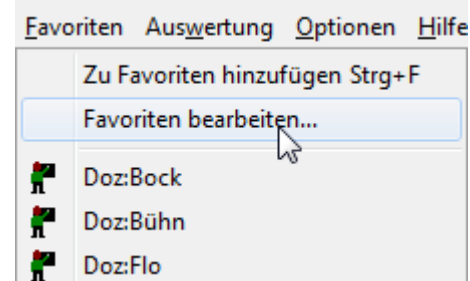
Typ i(nsert) - eingefügt 🖨 Druck

Typ d(elete) - gelöscht 📄 Kopie

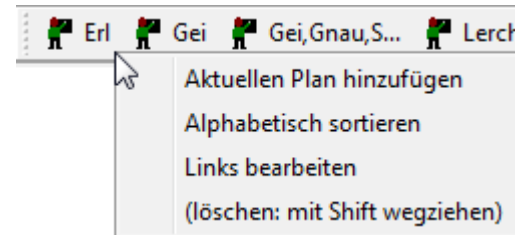
Erstellt	Nutzer	Typ	Tabelle	Ort	
22.06.15 13:08:34	BA-BAUTZEN\Geisel	i	Zuhoerer	206	
22.06.15 13:08:34	BA-BAUTZEN\Geisel	i	Zuhoerer	205	
22.06.15 13:08:34	BA-BAUTZEN\Geisel	d	Zuhoerer	212	
22.06.15 13:08:34	BA-BAUTZEN\Geisel	d	Zuhoerer	205	
16.06.15 10:04:42	BA-BAUTZEN\Eberst	i	Zuhoerer	205	
16.06.15 10:04:42	BA-BAUTZEN\Eberst	i	Zuhoerer	212	
16.06.15 10:04:42	BA-BAUTZEN\Eberst	d	Zuhoerer	212	
26.03.15 15:51:53	BA-BAUTZEN\geisel	i	Zuhoerer	212	
26.03.15 15:49:11	BA-BAUTZEN\geisel	d	Zuhoerer	212	
26.03.15 15:40:57	BA-BAUTZEN\geisel	i	Zuhoerer	212	

Programm anpassen

- Favoriten



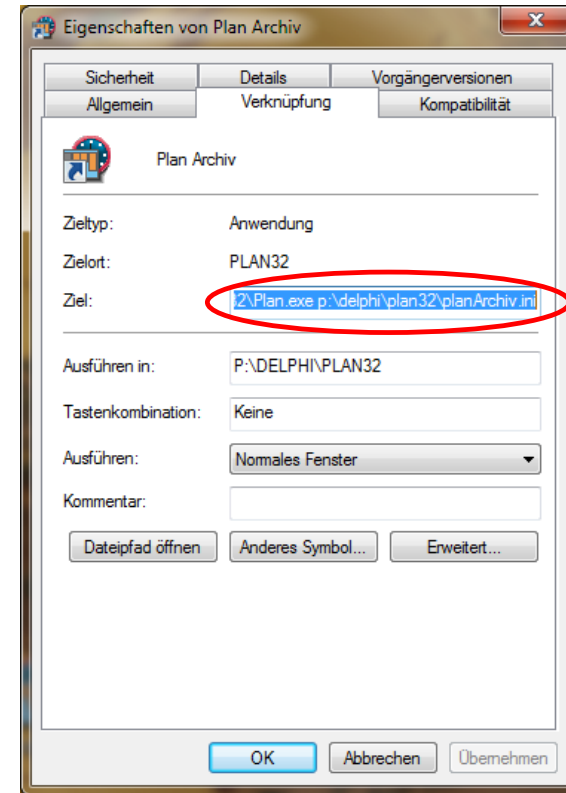
- Links (Favoriten)



- Anzeige und Position der Menüleisten
- Sonnabend, Sonntag, Automatik
- Alternative Stundenzeiten

Programm anpassen

- Startparameter
 - bestimmte SG, Ort oder Dozent z.B. /f:Doz:Gei
 - verschiedene Plan.ini-Dateien
c:\privat\plan1.ini
- Optionen|Einstellungen...



Internetzugriff

- Plananzeige
 1. Gruppenplan
 2. Zimmerplan
 3. Gesamtplan
 4. Dozentenplan
 - Parameter MinWochen, MaxWochen
- Kabinettanzeige

Gewünschte Woche
Aktuelle Woche ▾

Legende

Anzahl Pläne
1 ▾

Seminargruppe D-E37 ▾	Anzeigen
	iCalendar
	vCalendar
	iCal Link
Zimmer D ▾	Anzeigen
	iCalendar
	vCalendar
Belegung 0 ▾	Anzeigen
	iCalendar
	vCalendar

Internetzugriff

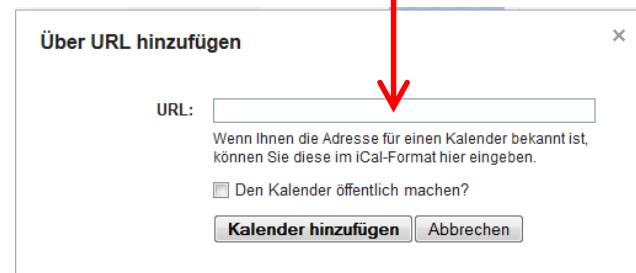
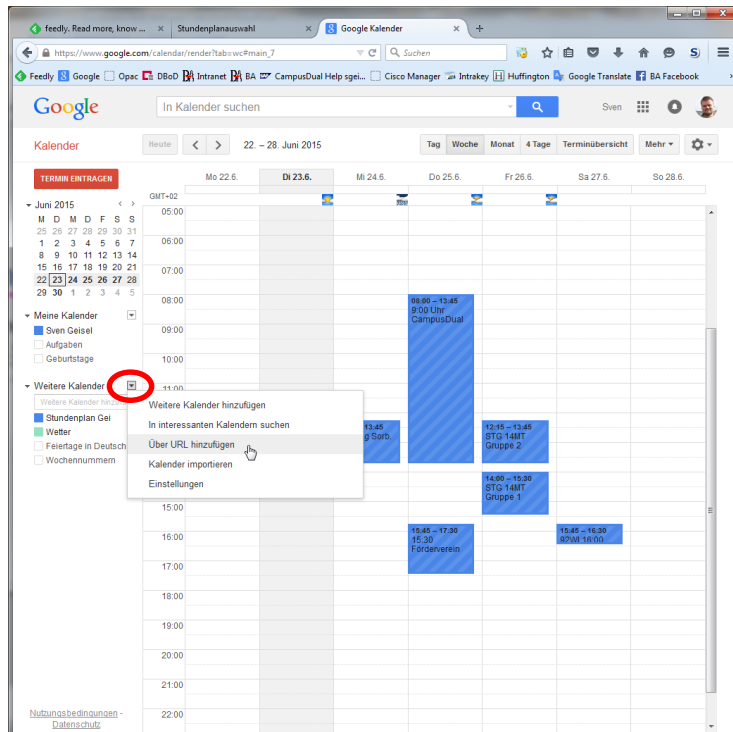
- Internetkalender (ical)

iCal Link auf den Plan D-E37

Kopieren Sie diese URL in Ihr Kalenderprogramm:

<http://kalender.inetseite.de/stundenplan/PlanServlet?Format=iCalendar&data=8ffa53a3ef3fbcac4b430b889c140074e02ab>

Nutzen Sie diesen [Link auf Ihren Stundenplan](#) für Favoriten bzw. Lesezeichen im Browser.



Sonstiges

- Optionen|Wartung...
 - für Backup und Datenbankkonfiguration
 - Fehler aus Datenbank entfernen
- Hilfe|Statistik...
 - Welche Plan.ini, Datenbank, Hauptspeicher, Tabellen, Nutzer, Antwortzeiten